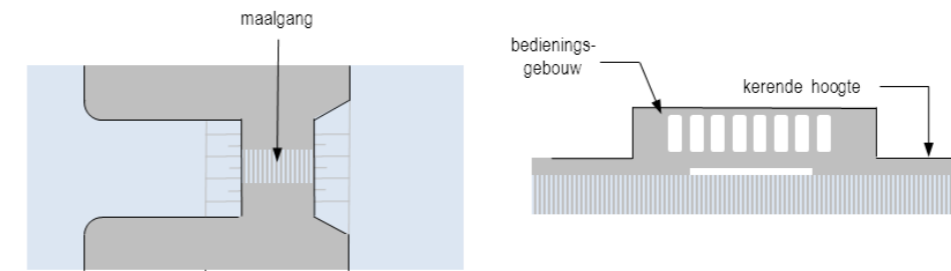




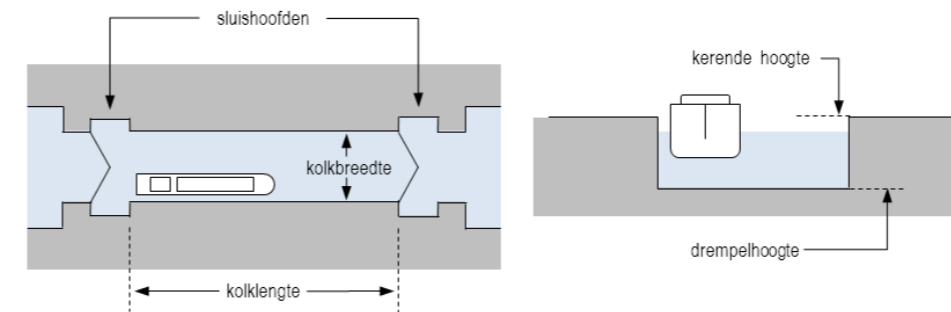
Soort kunstwerk: Gemaal
RWS-dienst: Rijkswaterstaat Oost-Nederland
Waterlichaam: Twentekanalen



Naam	BeheerObjectCode	Type	Kerende hoogte [NAP]	Maximale capaciteit [m3/s]	Opmerkingen
Oude gemaal Eefde	TK1.KG.L.3,300	Overig	niet van toepassing	5.0	-
Oude aflat Eefde	TK1.KR.L.3,299	Onbekend	niet van toepassing	onbekend	-
Gemaal Delden	34E-001-03	Overig	niet van toepassing	13.9	-
Nieuwe aflat Eefde	34F-001-04	Onbekend	niet van toepassing	90.0	-
Gemaal Hengelo	34F-001-04	Onbekend	niet van toepassing	5.7	-
Nieuw gemaal Eefde	TK1.KG.R.3,32	Overig	niet van toepassing	90.0	-



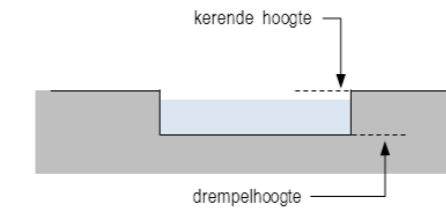
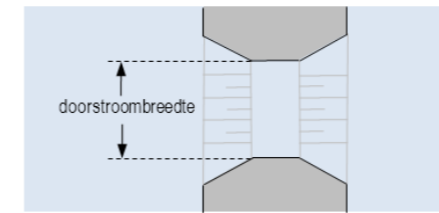
Soort kunstwerk: Schutsluis
RWS-dienst: Rijkswaterstaat Oost-Nederland
Waterlichaam: Twentekanalen



Naam	BeheerObjectCode	Kerende hoogte [m NAP]	Drempelhoogte [m NAP]	Kolk lengte [m]	Kolkbreedte [m]	Opmerkingen
Sluis Eefde	33F-001-01	onbekend	6.5	133.0	12.0	-
Sluis Delden	34E-001-01	onbekend	12.6	133.0	12.0	-
Sluis Hengelo	34F-001-01	onbekend	21.3	133.0	12.0	-
Voorsluis Eefde	TK1.KS.-.3,133	niet van toepassing	6.5	200.0	30.0	-



Soort kunstwerk: Waterreguleringswerk
RWS-dienst: Rijkswaterstaat Oost-Nederland
Waterlichaam: Twentekanalen



Naam	BeheerObjectCode	Type	Kerende hoogte [m NAP]	Drempelhoogte [m NAP]	Doorstroombreedte [m]	Maximale capaciteit [m3/s]	Opmerkingen
In- en aflatwerk Schipbeek	K2.KR.L.23.000	Onbekend	Niet van toepassing	Niet van toepassing	Niet van toepassing	Niet van toepassing	-
Aflatwerk Molenbeek	K2.KR.L.28.100	Onbekend	Niet van toepassing	Niet van toepassing	Niet van toepassing	Niet van toepassing	-
Aflatwerk Poelsbeek	K2.KR.L.29.510	Onbekend	Niet van toepassing	Niet van toepassing	Niet van toepassing	Niet van toepassing	-
Aflatwerk Delden	K2.KR.R.36.251	Onbekend	Niet van toepassing	Niet van toepassing	Niet van toepassing	Niet van toepassing	-
Aflatwerk Nettelhorsterbeek	TK1.KR.L.16.930	Onbekend	Niet van toepassing	Niet van toepassing	Niet van toepassing	Niet van toepassing	-
Aflatwerk Tenkhorsterbeek	TK1.KR.R.16.854	Onbekend	Niet van toepassing	Niet van toepassing	Niet van toepassing	Niet van toepassing	-
Aflatwerk Bolksbeek	TK2.KR.L.20.810	Onbekend	Niet van toepassing	Niet van toepassing	Niet van toepassing	Niet van toepassing	-
Aflatwerk De Slinge	TK2.KR.L.21.387	Onbekend	Niet van toepassing	Niet van toepassing	Niet van toepassing	Niet van toepassing	-
Aflatwerk Bolscherbeek	TK2.KR.L.31.790	Onbekend	Niet van toepassing	Niet van toepassing	Niet van toepassing	Niet van toepassing	-
Aflatwerk Bentelerbeek	TK2.KR.L.32.795	Onbekend	Niet van toepassing	Niet van toepassing	Niet van toepassing	Niet van toepassing	-
Aflat Schonervelderleiding	TK2.KR.L.33.270	Onbekend	Niet van toepassing	Niet van toepassing	Niet van toepassing	Niet van toepassing	-
Aflatwerk Scholtenbroek	TK2.KR.L.35.780	Onbekend	Niet van toepassing	Niet van toepassing	Niet van toepassing	Niet van toepassing	-
Aflatwerk Hagmolenbeek	TK2.KR.L.36.040	Onbekend	Niet van toepassing	Niet van toepassing	Niet van toepassing	Niet van toepassing	-
Aflatwerk Oude Zandboersleiding	TK2.KR.L.42.645	Onbekend	Niet van toepassing	Niet van toepassing	Niet van toepassing	Niet van toepassing	-
Aflatwerk Schoolbeek	TK2.KR.L.44.990	Onbekend	Niet van toepassing	Niet van toepassing	Niet van toepassing	Niet van toepassing	-
Inlaatwerk Herikvlier (Vitens)	TK2.KR.R.25.600	Onbekend	Niet van toepassing	Niet van toepassing	Niet van toepassing	Niet van toepassing	-
In- en Aflatwerk Vlierbeek	TK2.KR.R.28.105	Onbekend	Niet van toepassing	Niet van toepassing	Niet van toepassing	Niet van toepassing	-
Aflatwerk sloot afwatering KM 0,625	TK3.KR.L.0.625	Onbekend	Niet van toepassing	Niet van toepassing	Niet van toepassing	Niet van toepassing	-