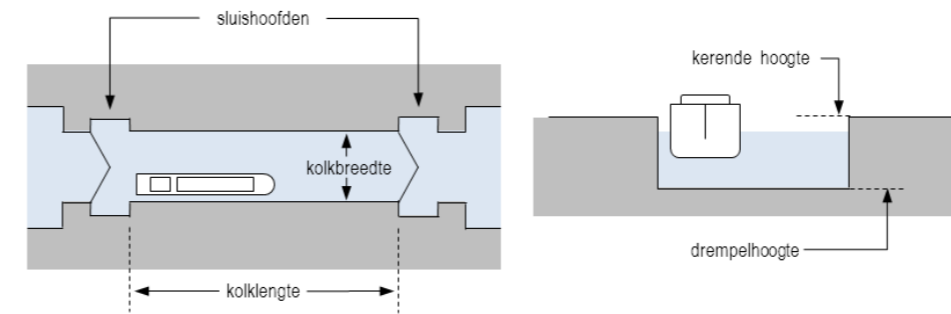




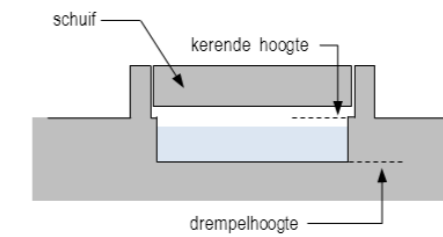
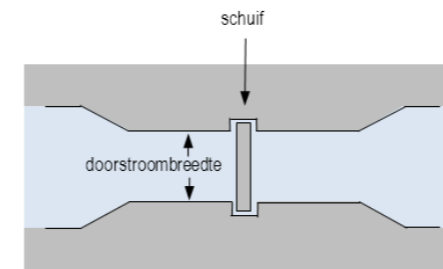
Soort kunstwerk: Schutsluis
RWS-dienst: Rijkswaterstaat Zee en Delta
Waterlichaam: Veerse Meer



Naam	BeheerObjectCode	Kerende hoogte [m NAP]	Drempelhoogte [m NAP]	Kolk lengte [m]	Kolkbreedte [m]	Opmerkingen
Zandkreeksluis	48E-001-01	niet van toepassing	- 5.5	116.0	20.0	-
Zandkreeksluis	48E-001-01	niet van toepassing	- 5.5	116.0	20.0	-



Soort kunstwerk: In- & Uitwateringssluis
RWS-dienst: Rijkswaterstaat Zee en Delta
Waterlichaam: Veerse Meer



Naam	BeheerObjectCode	Type	Kerende hoogte [m NAP]	Drempelhoogte [m NAP]	Doorstroombreedte [m]	Maximale capaciteit [m ³ /s]	Opmerkingen
Katse Heule	48E-114-01	Aflaat	niet van toepassing	- 6.5	11.0	40.0	-