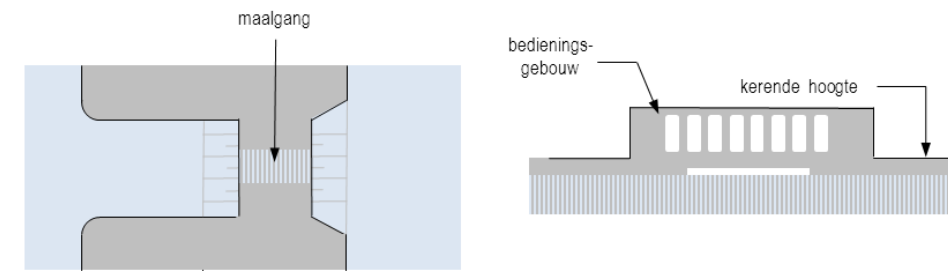




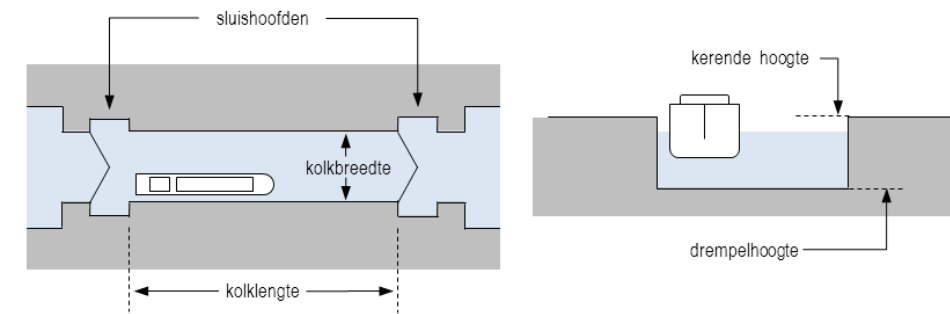
Soort kunstwerk: Gemaal
RWS-dienst: Rijkswaterstaat Zee en Delta
Waterlichaam: Schelde-Rijn verbinding



Naam	BeheerObjectCode	Type	Kerende hoogte [NAP]	Maximale capaciteit [m3/s]	Opmerkingen
Gemaal Kreekrak	49D-400-01	Onbekend	zie legger primaire keringen	42.5	-



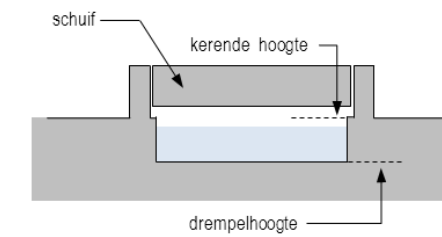
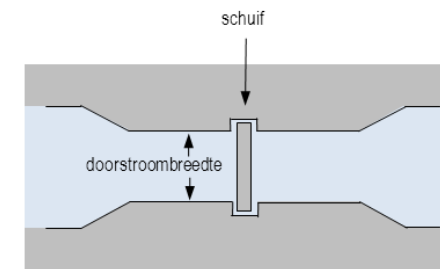
Soort kunstwerk: Schutsluis
RWS-dienst: Rijkswaterstaat Zee en Delta
Waterlichaam: Schelde-Rijn verbinding



Naam	BeheerObjectCode	Kerende hoogte [m NAP]	Drempelhoogte [m NAP]	Kolkte [m]	Kolkbreedte [m]	Opmerkingen
Kreekraksluizen Oostsluis	49D-350-01	niet van toepassing	- 6.2	300.0	24.0	-
Kreekraksluizen Westsluis	49D-350-02	niet van toepassing	- 6.2	300.0	24.0	-



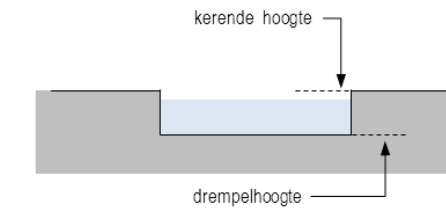
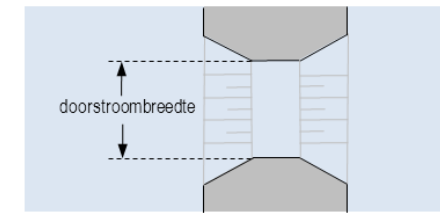
Soort kunstwerk: In- & Uitwateringssluis
RWS-dienst: Rijkswaterstaat Zee en Delta
Waterlichaam: Schelde-Rijn verbinding



Naam	BeheerObjectCode	Type	Kerende hoogte [m NAP]	Drempelhoogte [m NAP]	Doorstroombreedte [m]	Maximale capaciteit [m3/s]	Opmerkingen
Kreekraksluizen, inlaatwerk oostsluis	49D-350	Inlaat	onbekend	onbekend	onbekend	onbekend	-
Kreekraksluizen, inlaatwerk westsluis	49D-350	Inlaat	onbekend	onbekend	onbekend	onbekend	-



Soort kunstwerk: Waterreguleringswerk
RWS-dienst: Rijkswaterstaat Zee en Delta
Waterlichaam: Schelde-Rijn verbinding



Naam	BeheerObjectCode	Type	Kerende hoogte [m NAP]	Drempelhoogte [m NAP]	Doorstroombreedte [m]	Maximale capaciteit [m3/s]	Opmerkingen
Uitlaatwerk Kreekraksluizen	49D-350-01	Uitlaat	Niet van toepassing	-11.0	30.0	Onbekend	-



Kenmerken stroomgeleidingsobjecten

RWS-dienst: Rijkswaterstaat Zee en Delta

Waterlichaam: Schelde-Rijn verbinding

Aantal stroomgeleidingsobjecten	Lengtebereik stroomgeleidingsobjecten [m]	Breedtebereik stroomgeleidingsobjecten [m]	Opmerkingen
5	Onbekend	Onbekend	5 objecten zonder lengte en breedte