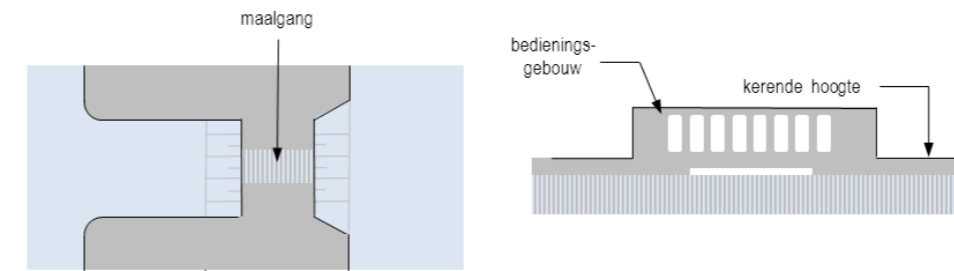




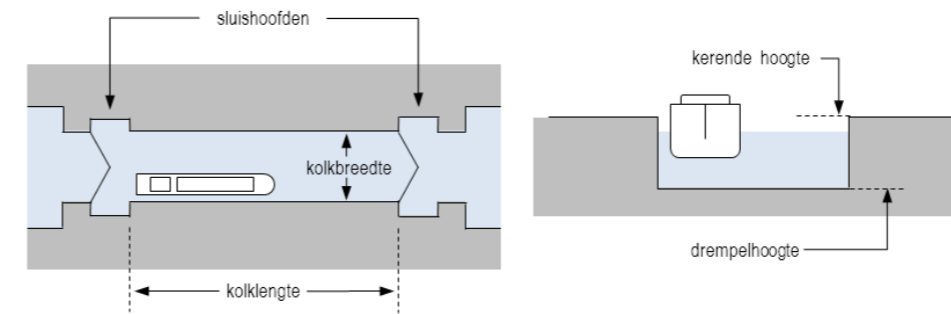
Soort kunstwerk: Gemaal
RWS-dienst: Rijkswaterstaat Zuid-Nederland
Waterlichaam: Maas



Naam	BeheerObjectCode	Type	Kerende hoogte [NAP]	Maximale capaciteit [m3/s]	Opmerkingen
Gemaal Reijdsgraaf	60A-320-01	Overig	niet van toepassing	0.2	-



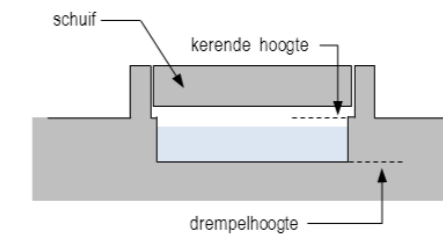
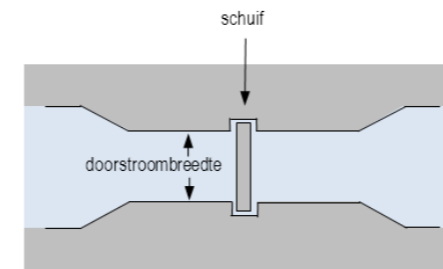
Soort kunstwerk: Schutsluis
RWS-dienst: Rijkswaterstaat Zuid-Nederland
Waterlichaam: Maas



Naam	BeheerObjectCode	Kerende hoogte [m NAP]	Drempelhoogte [m NAP]	Kolk lengte [m]	Kolkbreedte [m]	Opmerkingen
Sluis St. Andries	45B-001-01	niet van toepassing	- 2.0	zie legger primaire keringen	zie legger primaire keringen	-
Sluis Lith zuid (oud)	45B-351-01	niet van toepassing	1.0	120.0	14.0	-
Sluis Lith noord (nieuw)	45B-351-03	niet van toepassing	0.3	200.0	18.0	-
Sluis Grave noord (nieuw)	45F-001-01	niet van toepassing	1.0	142.0	16.0	-
Sluis Grave zuid (oud)	45F-001-04	niet van toepassing	onbekend	onbekend	onbekend	-
Sluis Sambeek oost (oude kolk)	46D-350-01	niet van toepassing	5.2	260.0	16.0	-
Sluis Sambeek west	46D-350-02	niet van toepassing	4.0	142.0	16.0	-
Sluis Sambeek midden	46D-350-03	niet van toepassing	4.0	142.0	16.0	-
Sluis Linne	58D-002-01	niet van toepassing	16.6	260.0	16.0	-
Sluis Roermond	58D-350-01	niet van toepassing	11.9	260.0	16.0	-
Sluis Belfeld oost (oude sluis)	58E-350-01	niet van toepassing	7.5	260.0	14.0	-
Sluis Belfeld west	58E-350-02	niet van toepassing	7.3	142.0	16.0	-
Sluis Belfeld midden	58E-350-03	niet van toepassing	7.3	142.0	16.0	-
Sluis Borgharen	61F-004-02	niet van toepassing	41.2	55.0	7.5	-



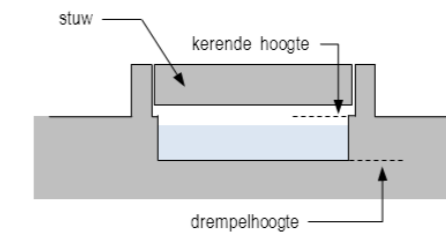
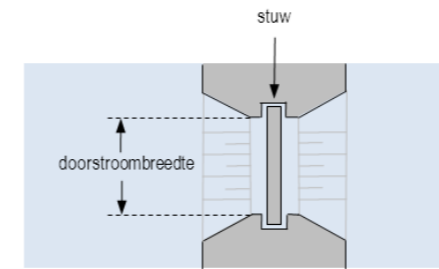
Soort kunstwerk: In- & Uitwateringssluis
RWS-dienst: Rijkswaterstaat Zuid-Nederland
Waterlichaam: Maas



Naam	BeheerObjectCode	Type	Kerende hoogte [m NAP]	Drempelhoogte [m NAP]	Doorstroombreedte [m]	Maximale capaciteit [m ³ /s]	Opmerkingen
Uitlaat Baarstraatlossing	58C-117-01	Aflaat	niet van toepassing	onbekend	onbekend	niet van toepassing	-
Overstortklep Sleijebeek	WR07.KU.R.1,5	Inlaat	niet van toepassing	onbekend	onbekend	niet van toepassing	-



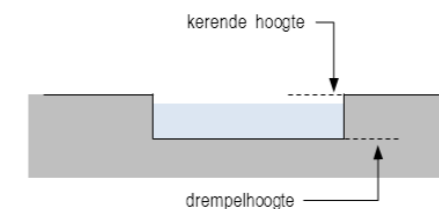
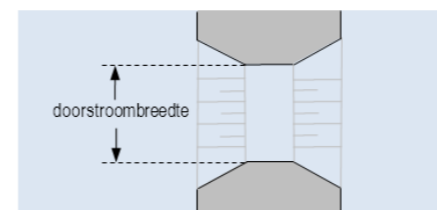
Soort kunstwerk: Stuw
RWS-dienst: Rijkswaterstaat Zuid-Nederland
Waterlichaam: Maas



Naam	BeheerObjectCode	Type	Kerende hoogte [m NAP]	Drempelhoogte [m NAP]	Doorstroombreedte [m]	Opmerkingen
Stuw Lith	45B-351-02	Beweegbaar	niet van toepassing	2.5	114.0	Inclusief vispassage
Stuw Grave	45F-001-02	Vast	niet van toepassing	2.7	110.4	Inclusief vispassage
Stuw Sambeek Poiree	46D-350-04	Vast	niet van toepassing	5.8	63.0	Inclusief vispassage
Stuw Sambeek Stoney	46D-350-04	Beweegbaar	niet van toepassing	5.8	34.0	Inclusief vispassage
Stuw Linne Poiree	58D-353-01	Vast	niet van toepassing	16.9	60.0	Inclusief vispassage
Stuw Linne Stoney	58D-353-01	Beweegbaar	niet van toepassing	16.9	51.0	Inclusief vispassage
Stuw Roermond Poiree	58D-354-01	Vast	niet van toepassing	11.8	68.0	Inclusief vispassage
Stuw Roermond Stoney	58D-354-01	Beweegbaar	niet van toepassing	11.8	34.0	Inclusief vispassage
Stuw Belfeld Poiree	58E-350-04	Vast	niet van toepassing	8.3	63.0	Inclusief vispassage
Stuw Belfeld Stoney	58E-350-04	Beweegbaar	niet van toepassing	8.3	34.0	Inclusief vispassage
Stuw Borgharen	61F-004-01	Beweegbaar	niet van toepassing	39.6	99.0	Inclusief vispassage



Soort kunstwerk: Waterreguleringswerk
RWS-dienst: Rijkswaterstaat Zuid-Nederland
Waterlichaam: Maas



Naam	BeheerObjectCode	Type	Kerende hoogte [m NAP]	Drempelhoogte [m NAP]	Doorstroombreedte [m]	Maximale capaciteit [m3/s]	Opmerkingen
Overlaat Maasarm Roermond	58D-351-01	Overlaat	Niet van toepassing	Onbekend	140.0	Onbekend	-
Overlaat groene rivier Linne	58D-352-01	Overlaat	Niet van toepassing	21.35	160.0	Onbekend	-
Afleidingskanaal overlaat	MM6.KR.-.300,5.ov	Overlaat	Niet van toepassing	44.17	37.0	Onbekend	-
Overlaat Molenplas	Overlaat_Molenplas	Overlaat	Niet van toepassing	22.2	47.0	Niet van toepassing	1 doorstroomopening
Overlaat Groene rivier "De Weerd"	WR03.KR.L.80,6.vh	Overlaat	Niet van toepassing	18.0	250.0	Onbekend	-
Overlaat De Geer	WR04.KR.L.6,8.vh	Overlaat	Niet van toepassing	Onbekend	Onbekend	Onbekend	-
Inlaat 1 Sleijebeek (Panh. beek)	WR07.KR.R.1,4	Inlaat	Niet van toepassing	Onbekend	Onbekend	Onbekend	-
Inlaat 2 Sleijebeek (Panh. beek)	WR07.KR.R.1,5	Inlaat	Niet van toepassing	Onbekend	Onbekend	Onbekend	-



Kenmerken kribben

RWS-dienst: Rijkswaterstaat Zuid-Nederland

Waterlichaam: Maas

Aantal kribben	Lengtebereik kribben [m]	Breedtebereik kribben [m]	Opmerkingen
321	2.9 - 17.3	1.2 - 30.4	168 objecten zonder lengte en breedte



Kenmerken stroomgeleidingsobjecten

RWS-dienst: Rijkswaterstaat Zuid-Nederland

Waterlichaam: Maas

Aantal stroomgeleidingsobjecten	Lengtebereik stroomgeleidingsobjecten [m]	Breedtebereik stroomgeleidingsobjecten [m]	Opmerkingen
5	1.3 - 1.4	23.5 - 386.6	3 objecten zonder lengte en breedte