

Kenmerken dwarsprofielen oppervlaktewaterlichamen



Rijkswaterstaat
Ministerie van Infrastructuur en Milieu

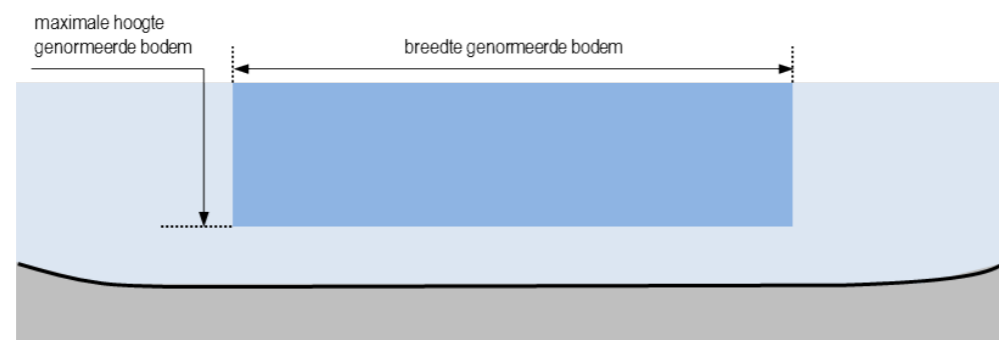
RWS-dienst: Rijkswaterstaat Zuid-Nederland
Waterlichaam: Donge

Identificatie	Type dwarsprofiel	Breedte genormeerde vaarweg [m]	Maximale bodemhoogte(-bereik) genormeerde vaarweg [m NAP]	Opmerkingen
ZN_DONGE_1	2	40.0	-3.0 tot -1.8	

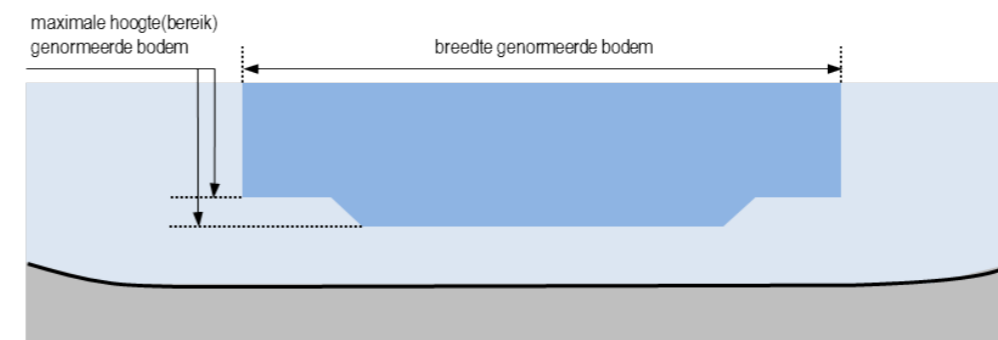


Overzicht dwarsprofieltypen oppervlaktewaterlichamen

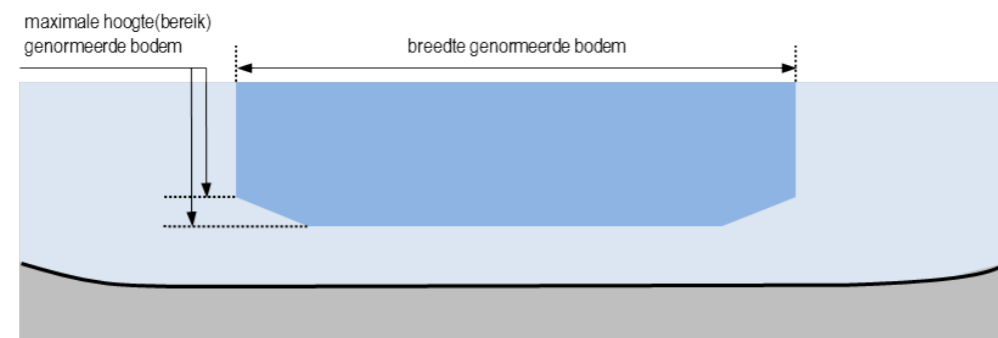
Dwarsprofieltype 1



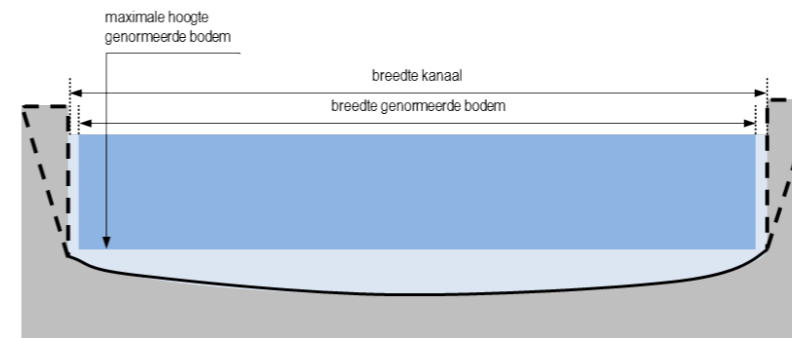
Dwarsprofieltype 3



Dwarsprofieltype 2



Dwarsprofieltype 4



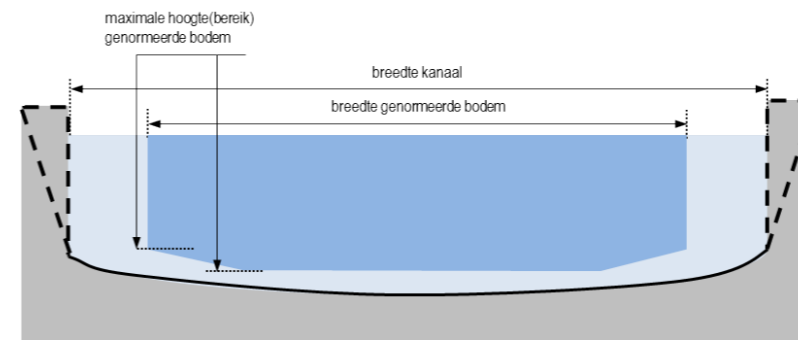


Overzicht dwarsprofieltypen oppervlaktewaterlichamen

Dwarsprofieltype 5



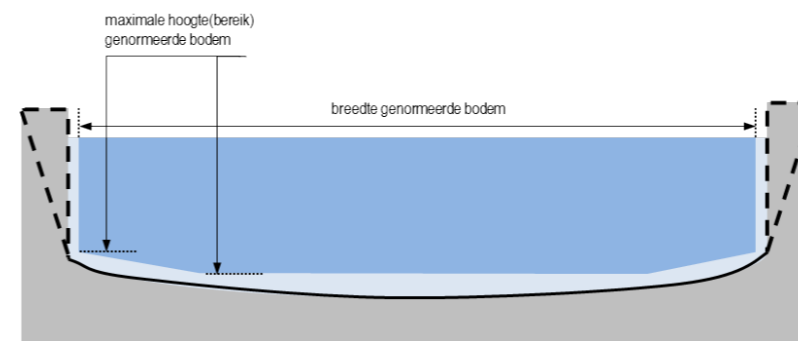
Dwarsprofieltype 7



Dwarsprofieltype 6



Dwarsprofieltype 8



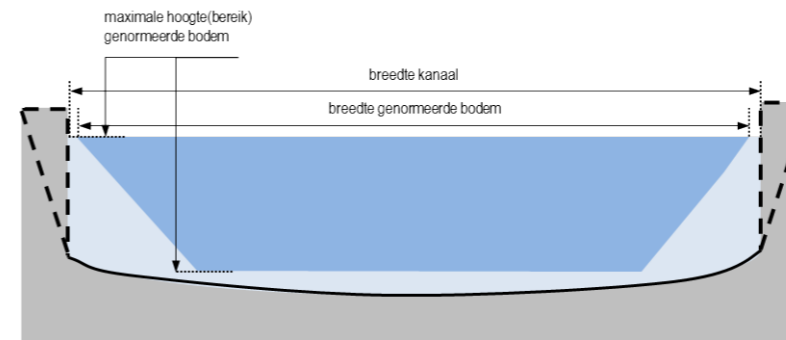


Overzicht dwarsprofieltypen oppervlaktewaterlichamen

Dwarsprofieltype 9



Dwarsprofieltype 11



Dwarsprofieltype 10



Dwarsprofieltype 12

