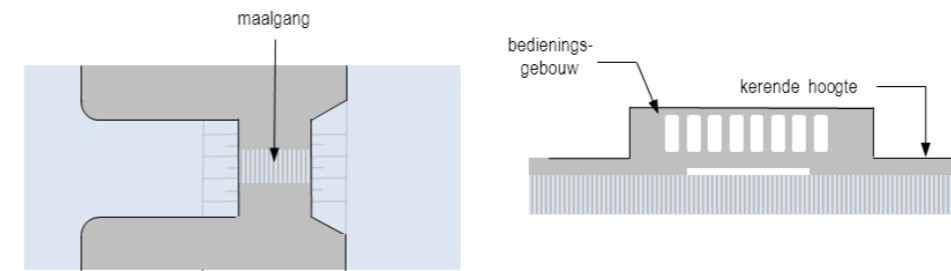




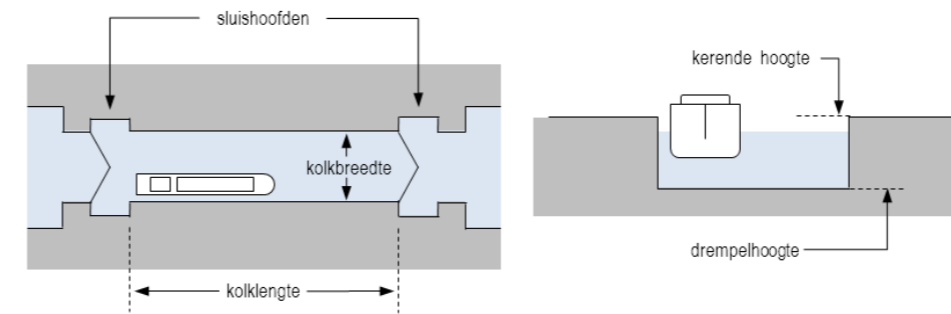
Soort kunstwerk: Gemaal  
RWS-dienst: Rijkswaterstaat Zuid-Nederland  
Waterlichaam: Julianakanaal



Naam	BeheerObjectCode	Type	Kerende hoogte [NAP]	Maximale capaciteit [m3/s]	Opmerkingen
Gemaal Maasbracht	58C-002-05	Overig	niet van toepassing	9.0	-
Gemaal Born	60A-001-05	Overig	niet van toepassing	12.0	-



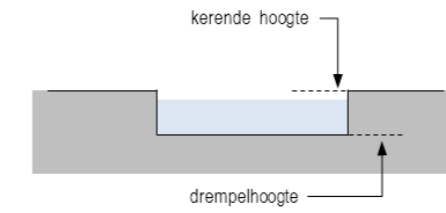
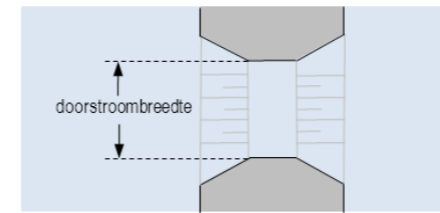
Soort kunstwerk: Schutsluis  
RWS-dienst: Rijkswaterstaat Zuid-Nederland  
Waterlichaam: Julianakanaal



Naam	BeheerObjectCode	Kerende hoogte [m NAP]	Drempelhoogte [m NAP]	Kolk lengte [m]	Kolkbreedte [m]	Opmerkingen
Sluis Maasbracht oost	58C-002-01	niet van toepassing	24.8	142.0	16.0	-
Sluis Maasbracht midden	58C-002-02	niet van toepassing	24.8	142.0	16.0	-
Sluis Maasbracht west	58C-002-03	niet van toepassing	24.8	142.0	16.0	-
Sluis Born midden	60A-001-01	niet van toepassing	40.0	146.0	16.0	-
Sluis Born oost	60A-001-02	niet van toepassing	40.0	146.0	16.0	-
Sluis Born west (oude sluis)	60A-001-06	onbekend	40.4	125.8	16.0	-
Sluis Limmel west	61F-001-01	zie legger primaire keringen	zie legger primaire keringen	zie legger primaire keringen	zie legger primaire keringen	-
Sluis Limmel oost	61F-001-02	zie legger primaire keringen	zie legger primaire keringen	zie legger primaire keringen	zie legger primaire keringen	-



Soort kunstwerk: Waterreguleringswerk  
RWS-dienst: Rijkswaterstaat Zuid-Nederland  
Waterlichaam: Julianakanaal



Naam	BeheerObjectCode	Type	Kerende hoogte [m NAP]	Drempelhoogte [m NAP]	Doorstroombreedte [m]	Maximale capaciteit [m3/s]	Opmerkingen
Drainage Elsloo	60C-317-02	Uitlaat	Niet van toepassing	Onbekend	Onbekend	Onbekend	-