


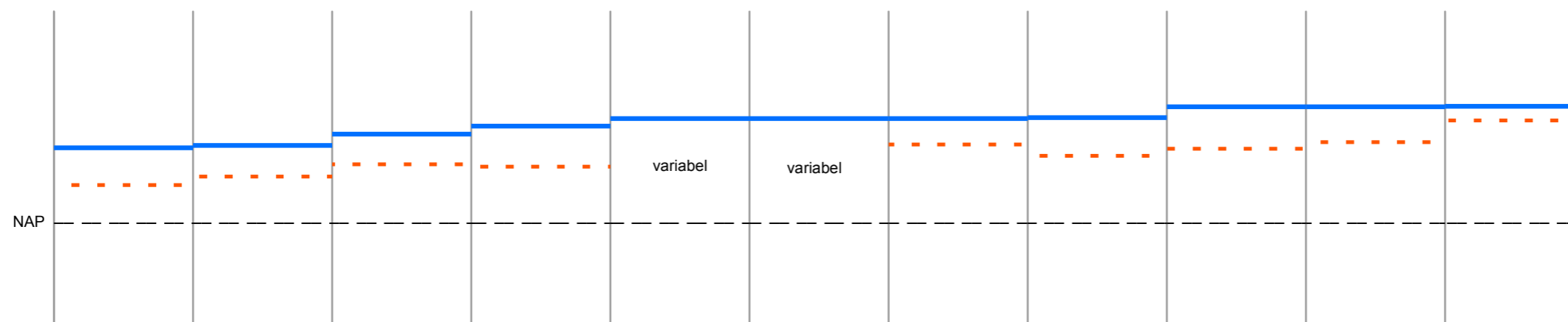


# Lengteprofiel

Westkanaaldijk  
(Amsterdam-Rijnkanaal  
en Lekkanaal)  
Secties 11 t/m 21

## Legenda

-  Leggerprofiel
-  Huidig profiel
-  Referentielijn NAP



Sectie	11	12	13	14	15	16	17	18	19	20	21
Hoogte dijk (leggerprofiel)	2,71	2,79	3,21	3,49	var.	var.	3,76	3,79	4,18	4,19	4,20
Hoogte dijk (huidig profiel)	1,37	1,68	2,12	2,03	var.	var.	2,83	2,42	2,67	2,91	3,70



Auteur: H.Seigers  
Datum: 05-01-2009  
Profielnr. 2 van 2  
Versienr.: 1.1  
Schaal: 1:200

