


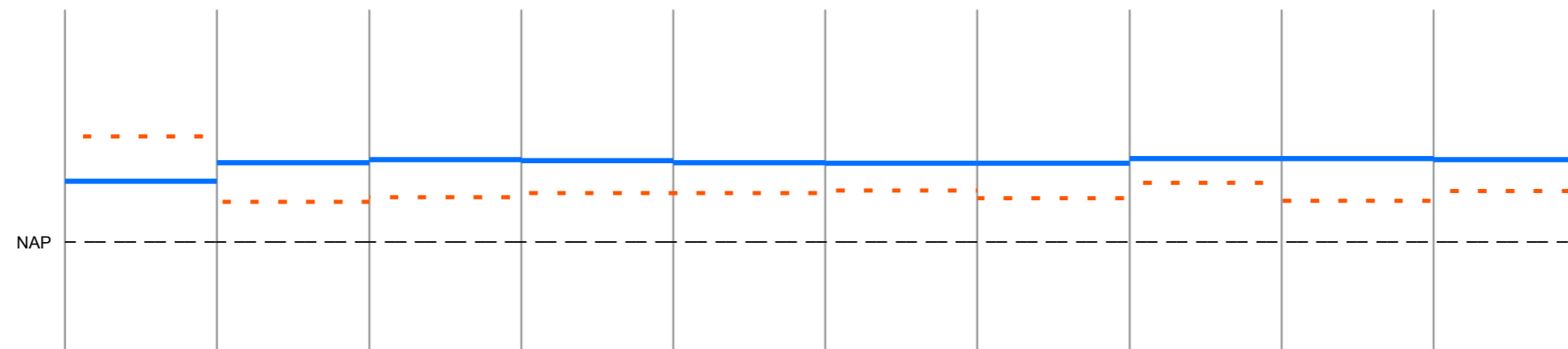


# Lengteprofiel

Westkanaaldijk  
(Amsterdam-Rijnkanaal  
en Lekkanaal)  
Secties 1 t/m 10

## Legenda

-  Leggerprofiel
-  Huidig profiel
-  Referentielijn NAP



Sectie	1	2	3	4	5	6	7	8	9	10
Hoogte dijk (leggerprofiel)	2,00	2,6	2,70	2,67	2,60	2,58	2,59	2,73	2,73	2,71
Hoogte dijk (huidig profiel)	3,47	1,31	1,47	1,61	1,61	1,69	1,43	1,95	1,35	1,67



Auteur: H.Seigers  
Datum: 05-01-2009  
Profielnr. 1 van 2  
Versienr.: 1.1  
Schaal: 1:200

