




Lengteprofiel

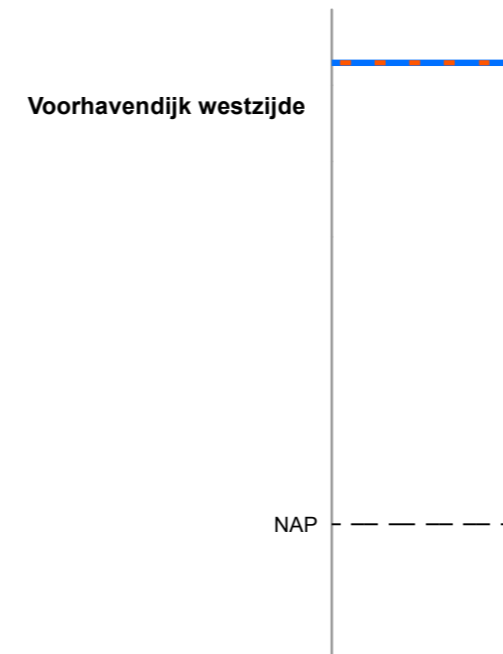
Voorhavendijk Bernhardsluis

Legenda

-  Leggerprofiel
-  Huidig profiel
-  Referentielijn NAP



Sectie	1
Hoogte dijk (leggerprofiel)	12,20
Hoogte dijk (huidig profiel)	12,20



Sectie	1
Hoogte dijk (leggerprofiel)	12,20
Hoogte dijk (huidig profiel)	12,20

Auteur: T.J.Engels
Datum: 12-12-2008
Profielnr. 1
Versienr.: 1.1
Schaal: 1:200

