

sectie A1

sectie A2

N.A.P 12.50m





Lengteprofiel: 11A
 schaal 1: 100 /5000

NAP: 4.00

bestaande hoogte in meters t.o.v. n.a.p.	7.71	8.42	8.97	9.53	9.77	10.30	10.60	11.10	11.49	12.02	12.43	13.16	13.74	14.12	14.59	15.15	15.63	15.95	16.40	16.57	16.95	17.17	17.40	17.46	17.68	17.72	17.90	17.90	17.77	17.84	17.96		
bestaande afstanden in meters t.o.v. nulpunt	0.00	2.79	40.14	95.50	139.34	161.35	191.52	238.75	276.28	318.92	358.88	404.23	443.27	507.25	556.54	606.68	656.06	707.57	761.04	806.56	859.88	902.49	953.14	1004.92	1063.33	1103.87	1162.90	1202.29	1253.80	1304.49	1339.38	1384.93	1421.82

Kering 9: Haringvlietdam

Lengteprofiel: 11A

Gemeten Profiel: 
 Legger Profiel: 
 Kernzone: 
 Beschermingszone: 
 Toetspeil: 

datum: 21-07-2008
 schaal: zie profiel

