

sectie H

sectie I

Lengteprofiel: 15H vervolg
 schaal 1: 100 /10000




N.A.P 3.30m

NAP: 2.00

bestaande hoogte in meters t.o.v. n.a.p.	6.42	6.71	6.73	6.74	6.74	6.75	6.68	6.74	6.71	6.62	6.81	6.75	6.78	6.75	6.81	6.77	6.80	6.81	6.78	6.67	6.54	6.57	6.65	6.91	7.07	6.91	6.60	6.62	6.62	6.59	6.47	6.76	6.33	6.14	6.18	5.96	5.51	
bestaande afstanden in meters t.o.v. nulpunt	2826.34	2960.09	3122.65	3222.31	3323.76	3425.66	3520.06	3621.36	3737.61	3826.06	3931.42	4028.33	4127.77	4224.34	4327.96	4523.87	4621.68	4726.13	4826.91	4933.08	5025.51	5123.47	5223.34	5334.63	5427.27	5520.90	5625.61	5724.03	5823.11	5913.48	6009.42	6104.78	6196.49	6252.22	6281.29	6304.58	6328.92	6340.06

Kering 15: Hellegatsdam en Voleraksluizen

Lengteprofiel: 15H vervolg

Gemeten Profiel: 
 Legger Profiel: 
 Kernzone: 
 Beschermingszone: 
 Toetspeil: 

datum: 21-07-2008
 schaal: zie profiel

